

incesa

# Índice

Mármores	7
Cimentos	35
Pedras	47
Madeiras	59
Revestimentos de paredes e decorados	75



# A EMPRESA


Presente no mercado há mais de meio século, a Incesa apresenta um portfólio essencial, com produtos de qualidade e excelente relação custo e benefício.

A Incesa integra um dos maiores grupos do país no segmento de porcelanatos e revestimentos cerâmicos, que anualmente produz mais de 40 milhões de m<sup>2</sup>, gerando 1.350 empregos diretos e 10 mil indiretos.






**MÁRMORES**



**ARAMIS WHITE POL**

120X120

- Piso e Parede
- Polido
- Local de uso
- Classe AD
- V3



**ARAMIS WHITE CETIM**


120X120

- Piso e Parede
- Acetinado
- Local de uso
- Classe AD
- V3




**ARAMIS WHITE POL**  
60X120

- Piso e Parede
- Polido
- Local de uso
- Classe AD
- V3



**ARAMIS WHITE CETIM**  
60X120

- Piso e Parede
- Acetinado
- Local de uso
- Classe AD
- V3








**MARMO GOLD POL**

120X120


- Piso e Parede
- Polido
- Local de uso
- Classe AD
- V3



**MARMO GOLD POL**  
60X120

- Piso e Parede
- Polido
- Local de uso
- Classe AD
- V3






**DREAM POL**


120X120

- Piso e Parede
- Polido
- Local de uso
- Classe AD
- V2




**DREAM POL**  
60X120

- Piso e Parede
- Polido
- Local de uso
- Classe AD
- V2



**DREAM POL** 80X80

- Piso e Parede
- Polido
- Local de uso
- Classe AD
- V2



**DREAM CETIM** 80X80

- Piso e Parede
- Acetinado
- Local de uso
- Classe AD
- V2





**MIRAGE POL** 90X90

- Piso e Parede
- Polido
- Local de uso
- Classe AD
- V3




**MIRAGE CETIM** 90X90

- Piso e Parede
- Acetinado
- Local de uso
- Classe AD
- V3








**OLIMPO WHITE POL**  
60X120

- Piso e Parede
- Polido
- Local de uso
- Classe AD
- V2



**OLIMPO WHITE POL**  
90X90

- Piso e Parede
- Polido
- Local de uso
- Classe AD
- V2



**OLIMPO WHITE CETIM**  
90X90

- Piso e Parede
- Acetinado
- Local de uso
- Classe AD
- V2



**MARMO CALACATA POL**  
90X90

-  Piso e Parede
-  Polido
-  Local de uso
-  Classe AD
-  V3



**MARMO CALACATA CETIM**  
90X90

-  Piso e Parede
-  Acetinado
-  Local de uso
-  Classe AD
-  V3





**MONTREAL BEGE POL**  
90X90

-  Piso e Parede
-  Polido
-  Local de uso
-  Classe AD
-  V3





**MONTREAL CINZA POL**  
90X90

-   
Piso e Parede
-   
Polido
-   
Local de uso
-   
Classe AD
-   
V3






**MONTREAL GRAFITE POL**  
90X90

-  Piso e Parede
-  Polido
-  Local de uso
-  Classe AD
-  V3








**ESSENCE BEGE POL**  
80X80

-  Piso e Parede
-  Polido
-  Local de uso
-  Classe AD
-  V3



**ESSENCE BEGE CETIM**  
80X80

-  Piso e Parede
-  Acetinado
-  Local de uso
-  Classe AD
-  V3





**ESSENCE CINZA POL**  
80X80


-  Piso e Parede
-  Polido
-  Local de uso
-  Classe AD
-  V3



**ESSENCE CINZA CETIM**  
80X80


-  Piso e Parede
-  Acetinado
-  Local de uso
-  Classe AD
-  V3





**IBIZA BRANCO POL**  
80X80

-  Piso e Parede
-  Polido
-  Local de uso
-  Classe AD
-  V3




**IBIZA BRANCO CETIM**  
80X80

-  Piso e Parede
-  Acetinado
-  Local de uso
-  Classe AD
-  V3




**CHAMPAGNE 60X60**

- Piso e Parede
- Brilhante
- Local de uso
- Classe AD
- V2



**CHAMPAGNE  
BRANCO CETIM  
60X60**

- Piso e Parede
- Acetinado
- Local de uso
- Classe AD
- V2



**LUMIER 60X60**

- Piso e Parede
- Brilhante
- Local de uso
- Classe AD
- V2



**LUMINUS 60X60**

- Piso e Parede
- Brilhante
- Local de uso
- Classe AD
- V3



**C I M E N T O**





**DUNNE GRAY CETIM**

120X120

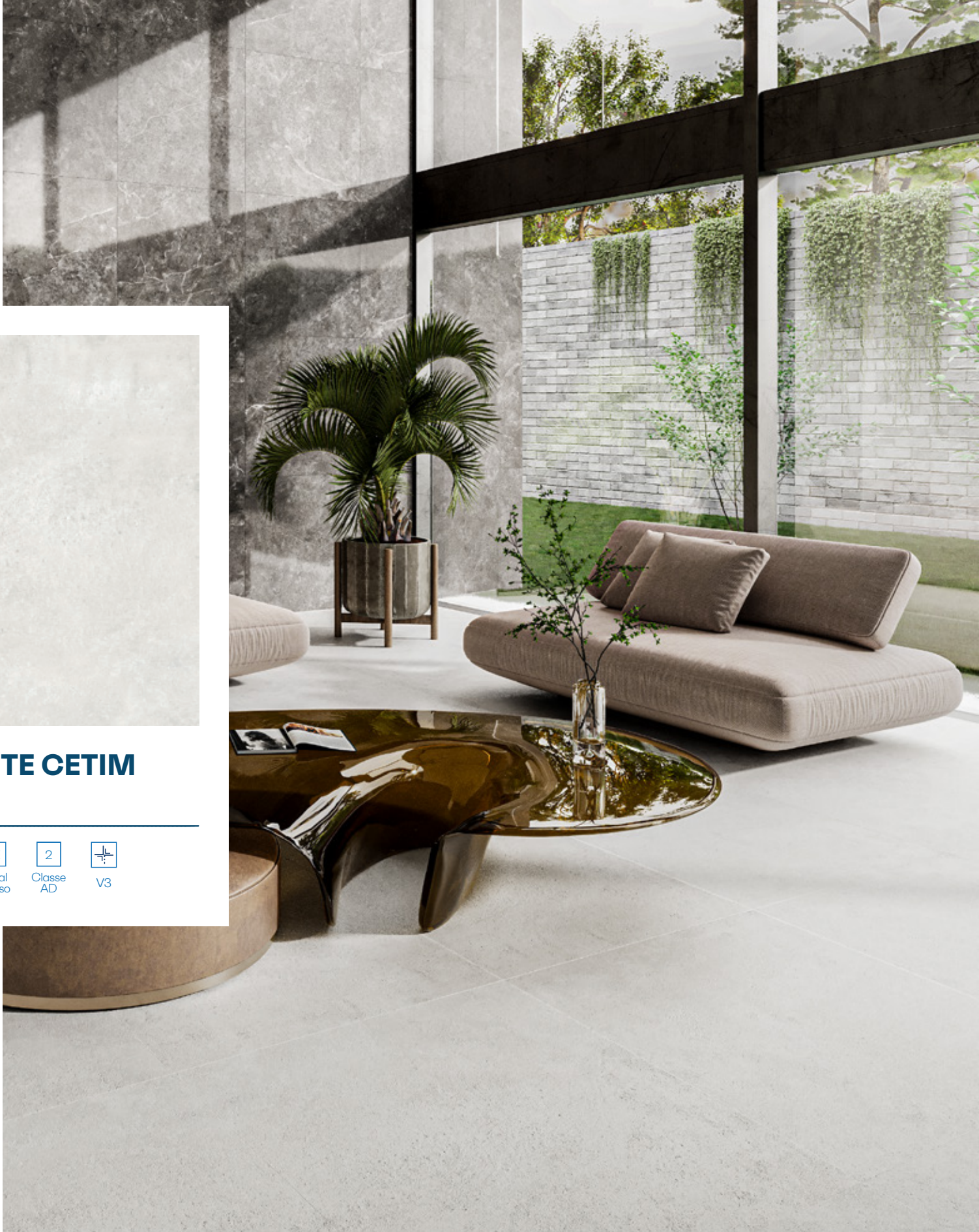
- Piso e Parede
- Acetinado
- Local de uso
- Classe AD
- V2









**DUNNE GRAY CETIM 90X90**

- Piso e Parede
- Acetinado
- Local de uso
- Classe AD
- V2





**DETROIT WHITE CETIM**  
90X90

-  Piso e Parede
-  Acetinado
-  Relevô
-  Local de uso
-  Classe AD
-  V3



**DETROIT GRAY CETIM** 90X90


-  Piso e Parede
-  Acetinado
-  Relevô
-  Local de uso
-  Classe AD
-  V3



**DETROIT GRAY EXT** 90X90

-  Piso e Parede
-  Externo
-  Relevô
-  Local de uso
-  Classe AD
-  V3





**HABITAR NEBBIA CETIM**  
80X80

- Piso e Parede
- Acetinado
- Local de uso
- Classe AD
- V3



**HABITAR CINZA CETIM**  
80X80

- Piso e Parede
- Acetinado
- Local de uso
- Classe AD
- V3



**HABITAR CINZA EXT**  
80X80

- Piso e Parede
- Externo
- Local de uso
- Classe AD
- V3







**HABITAR GRAFITE CETIM**  
80X80

-  Piso e Parede
-  Acetinado
-  Local de uso
-  Classe AD
-  V3



**HABITAR GRAFITE EXT**  
80X80

-  Piso e Parede
-  Externo
-  Local de uso
-  Classe AD
-  V3



**PAVIMENT WHITE  
CETIM**  
60X60

**PAVIMENT BEGE  
CETIM**  
60X60

**PAVIMENT GRAY  
CETIM**  
60X60

**PAVIMENT GRAY EXT  
60X60**

**PAVIMENT GRAFITE  
CETIM**  
60X60



**PEDRA**





**ETNA GREY EXT** 90X90

-  Piso e Parede
-  Externo
-  Relevô
-  Local de uso
-  Classe AD
-  V3







**GEORGIA BEGE CETIM**  
80X80

**GEORGIA BEGE EXT**  
80X80







**PORTLAND EXT 80X80**

-  Piso e Parede
-  Externo
-  Relevô
-  Local de uso
-  Classe AD
-  V3






**TRAVERTINO BEGE CETIM**  
80X80



**TRAVERTINO BEGE EXT**  
80X80







**PIETRA NATURALE EXT**  
60X60

- Piso e Parede
- Externo
- Relevô
- Local de uso
- Classe AD
- V2



**ARIZONA BEGE EXT**  
60X60

- Piso e Parede
- Externo
- Relevô
- Local de uso
- Classe AD
- V3



**ARIZONA CINZA EXT**  
60X60

- Piso e Parede
- Externo
- Local de uso
- Classe AD
- V3

**MADEIRA**





**TENERIFE NATURAL CETIM**  
26X106



**TENERIFE NATURAL EXT**  
26X106







**ALVORADA BRANCO CETIM**  
26X106

-  Piso e Parede
-  Acetinado
-  Local de uso
-  Classe AD
-  V3







**ALAMO RUSTIC** 26X106

- Piso e Parede
- Acetinado
- Relevô
- Local de uso
- Classe AD
- V3



**ALAMO RUSTIC EXT** 26X106

- Piso e Parede
- Externo
- Relevô
- Local de uso
- Classe AD
- V3





**IPE INSIDE** 26X106

- Piso e Parede
- Acetinado
- Relevô
- Local de uso
- Classe AD
- V3



**IPE OUTSIDE** 26X106

- Piso e Parede
- Externo
- Relevô
- Local de uso
- Classe AD
- V3





**NATIVE**

26X106



Piso e Parede Acetinado Local de uso Classe AD V4



**OLD WEST**

26X106



Piso e Parede Acetinado Relevo Local de uso Classe AD V4





**SOFT WOOD** 26X106

- Piso e Parede
- Acetinado
- Local de uso
- Classe AD
- V3



**TAUARI BEIGE** 26X106

- Piso e Parede
- Acetinado
- Local de uso
- Classe AD
- V3





**NOGUEIRA NATURAL**  
26X106

-   
Piso e Parede
-   
Acetinado
-   
Local de uso
-   
Classe AD
-   
V2




**NOGUEIRA BEGE 26X106**

-   
Piso e Parede
-   
Acetinado
-   
Local de uso
-   
Classe AD
-   
V2



**REVESTIMENTOS DE  
PAREDES E DECORADOS**





**LIVING BEGE  
CETIM**  
45X90

- Parede
- Acetinado
- Local de uso
- V2



**ANNI  
TERRA  
CETIM** 45X90


- Parede
- Acetinado
- Local de uso
- V4





**LIVING  
CINZA  
CETIM**  
45X90

- Parede
- Acetinado
- Local de uso
- V2



**ANNI CINZA  
CETIM**  
45X90

- Parede
- Acetinado
- Local de uso
- V4





**FELICITA  
CETIM**  
45X90

-  Parede
-  Acetinado
-  Local de uso
-  V4







**GARDEN  
CINZA  
CETIM**  
45X90



Parede



Acetinado



Local  
de uso



V3








**MULTI  
BLOCKS  
CETIM**  
45X90

-  Parede
-  Acetinado
-  Local de uso
-  V3






**ARTICO**  
45X90




Parede Brilhante Local de uso V1



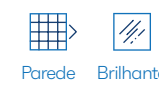
**ARTICO**  
**CETIM**  
45X90



Parede Acetinado Local de uso V1




**ARTICO**  
32X60



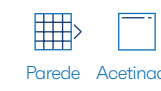
Parede Brilhante



Local de uso V1



**ARTICO**  
**CETIM**  
32X60



Parede Acetinado



Local de uso V1









**PRISMA  
DECOR**  
32X60

-  Parede
-  Acetinado
-  Relevo
-  Local de uso
-  V2








**POLAR**  
33X61

-  Parede
-  Brilhante
-  Local de uso
-  V1



**POLAR  
CETIM**  
33X61

-  Parede
-  Acetinado
-  Local de uso
-  V1



**EVORA CETIM** 80X80

-  Piso e Parede
-  Acetinado
-  Local de uso
-  Classe AD
-  V2







**VALENCIA CETIM**  
60X60

-  Piso e Parede
-  Acetinado
-  Local de uso
-  Classe AD
-  V2



**VIENNA CETIM**  
60X60

-  Piso e Parede
-  Acetinado
-  Local de uso
-  Classe AD
-  V2



**INDICAÇÕES DE LOCAL DE USO**

Veja em qual classificação se encaixa o seu ambiente em relação ao tráfego de pessoas:

LA	<b>PAREDE</b> Indicado para uso em paredes internas e externas, bem como em muros, saunas e interior de piscinas.
LB	<b>RESIDENCIAL</b> Indicado para uso interno em ambientes residenciais sem acesso para áreas externas. Não indicado para cozinhas, corredores e garagens. Indicado também para locais LA.
LC	<b>RESIDENCIAL EM GERAL E COMERCIAL LEVE</b> Todos os ambientes residenciais (excluso garagens) e ambientes comerciais sem acesso para áreas externas. (lojas de shopping, consultório, bistrôs, etc). Indicado também para locais LA e LB.
LD	<b>COMERCIAL</b> Todos os ambientes comerciais e residenciais, excluso áreas de altíssimo tráfego. Indicado também para locais LA, LB e LC.
LE	<b>ALTA PERFORMANCE</b> Todos os ambientes comerciais e residenciais, metrôs, corredores de shoppings centers, supermercados, aeroportos, entre outros. Indicado também para locais LA, LB, LC e LD.

**VARIAÇÃO DE DESENHO E TONALIDADE**

Referente ao resultado visual do produto



**V1 UNIFORME**  
Diferenças entre as peças são mínimas.



**V2 LEVE**  
Poderá haver leve variação de tonalidade e desenho entre as peças.



**V3 MODERADA**  
A tonalidade ou desenho de cada peça poderá variar significativamente.



**V4 ALTA**  
Uma peça pode ser totalmente diferente da outra, permanecendo o conjunto harmônico.

**ÁREAS MOLHADAS • CLASSIFICAÇÃO AD\***

Em caso de áreas molhadas, veja qual a classe AD indicada para o seu ambiente:

**CLASSIFICAÇÃO AD\***  
RESISTÊNCIA AO ESCORREGAMENTO

AMBIENTES	AD1	AD2	AD3	AD4
Áreas de Serviço		X	X	X
Banheiros Públicos		X	X	X
Banheiros Residenciais > 6 m <sup>2</sup>		X	X	X
Banheiros Residenciais < 6 m <sup>2</sup>	X	X	X	X
Bordas de Piscina				X
Box para Banho		X	X	X
Box para Banho (Crianças e Idosos)			X	X
Box para Banho (Pessoas com dificuldade de locomoção)				X
Calçadas Cobertas				X
Cozinhas Residenciais	X	X	X	X
Lavanderias e Saunas			X	X
Restaurantes, Refeitórios e Lanchonetes		X	X	X
Varandas, Garagens e Estacionamento Cobertos		X	X	X
Varandas, Garagens e Estacionamento Descobertos				X

\*Para áreas inclinadas e demais ambientes não listados nessa tabela, consultar o fabricante ou o responsável técnico pela obra. A classificação AD varia de 1 a 4, sendo AD1 menor coeficiente de atrito e AD4 maior coeficiente de atrito.

Nota: Ensaios de Laboratório garantem os critérios da Norma de Desempenho para coeficiente de atrito.

**JUNTA MÍNIMA**

FORMATO	JUNTA MÍNIMA
32x60	1mm
33x61	1,5mm
45x90	1,5mm
60x60	2mm
80x80	1,5mm
90x90	1,5mm
60x120	1,5mm
120x120	1,5mm

**PARA REMOÇÃO DE SUJEIRAS EVENTUAIS**

SUJEIRA	PRODUTO DE LIMPEZA
Graxas e óleos	Água quente ou detergentes alcalinos
Tintas	Removedor de tintas
Ferrugem	Água sanitária, saponáceo cremoso ou limpeza total
Café	Água sanitária, saponáceo cremoso ou limpeza total
Tinta de caneta	Solvente orgânico (acetona, benzina)
Borracha de pneu	Solvente orgânico (aguarrás) ou saponáceo cremoso
Cerveja ou vinho	Detergente alcalino ou água sanitária



Confira informações atualizadas do nosso portfólio no site [www.ceramicaincesa.com.br](http://www.ceramicaincesa.com.br).

As cores impressas neste catálogo são apenas indicativas.



incesa

[www.CERAMICAINCESA.com.br](http://www.CERAMICAINCESA.com.br)